

VAPORESSO

ARMOUR G/GS POD KIT

Εγχειρίδιο Χρήσης

Περιεχόμενα Συσκευασίας:

1 x Vaporesso Kit Armour G/GS Pod Kit

Αντιστάσεις Armour G:

1 x GTX 0.4Ω Mesh Coil

1 x GTX 0.6Ω Mesh Coil

Αντιστάσεις Armour GS:

1 x GTX 0.15Ω Mesh Coil

1 x GTX 0.3Ω Mesh Coil

1 x Καλώδιο Φόρτισης Type-C

1 x Κάρτα Εγγύησης

1 x Εγχειρίδιο χρήσης

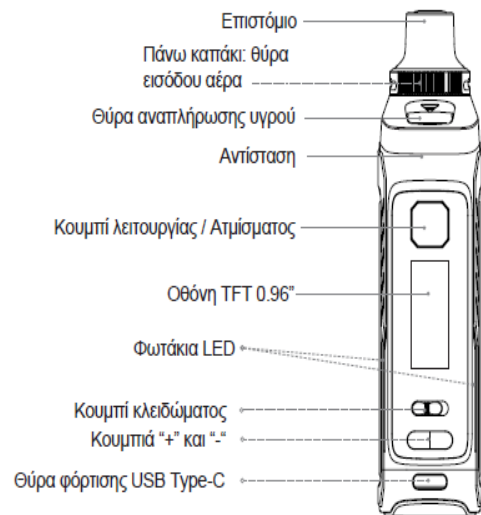
ARMOUR G / GS

Εγχειρίδιο Χρήσης

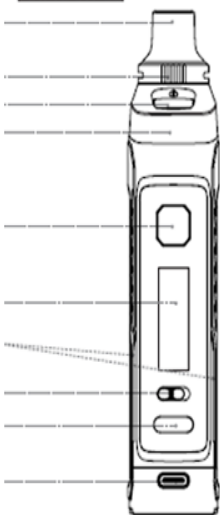
Ευχαριστούμε που επιλέξατε ένα προϊόν Vaporesso. Παρακαλείσθε να διαβάσετε προσεκτικά αυτό το εγχειρίδιο πριν τη χρήση της συσκευής για να εξασφαλίσετε μια τέλεια εμπειρία. Αν υπάρχουν επιπλέον απορίες για το προϊόν, απευθυνθείτε στον τοπικό σας προμηθευτή ή επικοινωνήστε μαζί μας στην ιστοσελίδα: www.vaporesso.com

Απεικόνιση του προϊόντος

ARMOUR G



ARMOUR GS



Προδιαγραφές

ARMOUR G:

- Διαστάσεις: 113 x 38 x 28 mm
- Χωρητικότητα δοχείου: 5ml/2ml(TPD)
- Συμβατότητα αντιστάσεων :
- DTL: 0.15Ω/ 0.2Ω/ 0.3Ω/ 0.4Ω MESH
- MTL: 0.4Ω/ 0.6Ω/ 0.8Ω/ 1.2Ω MESH
- Χωρητικότητα μπαταρίας: 3000mAh
- Έξοδος ισχύος: 5-80W
- Ρεύμα φόρτισης: : DC 5V/2A,Type-C
- Οθόνη: 0.96" TFT

ARMOUR GS:

- Διαστάσεις: 126 x 39 x 28 mm

- Χωρητικότητα δοχείου: 5ml/2ml (TPD)
- Συμβατότητα αντιστάσεων:
- DTL: 0.15Ω/ 0.2Ω/ 0.3Ω/ 0.4Ω MESH
- MTL: 0.4Ω/ 0.6Ω/ 0.8Ω/ 1.2Ω MESH
- Μπαταρία: 1x18650 (δε συμπεριλαμβάνεται στη συσκευασία)
- Έξοδος ισχύος: 5-80W
- Ρεύμα φόρτισης: DC 5V/2A,Type-C
- Οθόνη: 0.96" TFT

Οδηγίες Χρήσης

1. Εγκατάσταση του POD

- Εγκαταστήστε το POD στη μπαταρία στη σωστή θέση. Βεβαιωθείτε ότι είναι σωστά συνδεδεμένο.

*Ανατρέξτε στην εικόνα 1.

2. Αντικατάσταση της Αντίστασης (Coil)

- Αφαιρέστε το POD από τη μπαταρία.

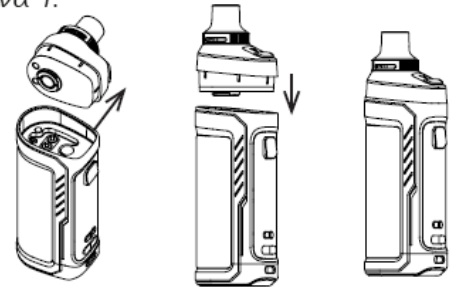
- Βγάλτε την παλιά αντίσταση από το POD.

- Τοποθετήστε μια νέα αντίσταση στο POD.

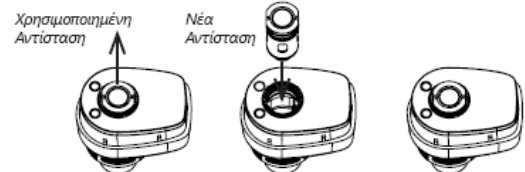
- Επανατοποθετήστε το POD στη θέση του.

*Ανατρέξτε στην εικόνα 2.

Εικόνα 1.



Εικόνα 2.



Εικόνα 3.



3. Γέμισμα με Υγρό Αναπλήρωσης

- Αφαιρέστε το σιλικονούχο πώμα και γεμίστε με υγρό αναπλήρωσης από την οπή.

- Περιμένετε 5 λεπτά ώστε το υγρό να απορροφηθεί πλήρως από την αντίσταση.

*Ανατρέξτε στην εικόνα 3.

4. Ρύθμιση της Ροής Αέρα

Για να ρυθμίσετε τη ροή του αέρα, περιστρέψτε το επάνω καπάκι του POD.

5. Ενεργοποίηση της Συσκευής

Πατήστε το κουμπί λειτουργίας 5 φορές μέσα σε 2 δευτερόλεπτα για να την ενεργοποιήσετε ή να την απενεργοποιήσετε.

6. Ρύθμιση Ισχύος

Το ARMOUR Q/GS χρησιμοποιεί την ισχυρή πλατφόρμα των GTX Coil, και οι προτεινόμενες ρυθμίσεις ισχύος παρατίθενται παρακάτω:

GTX MESH Coils: 0.15Ω | 0.2Ω | 0.3Ω | 0.4Ω | 0.6Ω |

Προτεινόμενη Ισχύς: |60-75W | 45-60W | 32-45W | 26-32W | 20-26W

7. Ξεκινήστε το Άτμισμα

Πατήστε το κουμπί λειτουργίας για να απολαύσετε την εμπειρία ατμίματος.

8. Φόρτιση της Μπαταρίας

Συνδέστε το καλώδιο Type-C στη μπαταρία. Η οθόνη θα δείξει τον δείκτη φόρτισης και τον υπολειπόμενο χρόνο.

9. Ρυθμίσεις

Πατήστε το κουμπί λειτουργίας 3 φορές συνεχόμενα για να μπείτε στις ρυθμίσεις.

*PUL: Λειτουργία Pulse

Βελτιώνει την εμπειρία ατμίματος μέσω σταθερής τάσης, προσφέροντας καλύτερη παραγωγή γεύσης και νικοτίνης.

*ECO: Λειτουργία ECO

Εξοικονόμηση ενέργειας για μεγαλύτερη διάρκεια ατμίματος.

*WATT LOCK: Κλείδωμα Ισχύος

Αφού κλειδώσετε την ισχύ, δεν μπορείτε να την αλλάξετε. Άλλες ρυθμίσεις παραμένουν ενεργές.

*Ρυθμίσεις Συστήματος

- Smart ON/OFF: Αυτόματη ρύθμιση ισχύος.

- PUFF: Καταμέτρηση εισπνοών.

- BRIGHT: Ρύθμιση φωτεινότητας.

- ANIMATE: Ενεργοποίηση/Απενεργοποίηση κινούμενων

γραφικών.

Προστασίες

Αρ	Προστασία	Κατάσταση
1	Προστασία Εισόδου USB	Υψηλή τάση εισόδου USB
2	Προστασία Χαμηλής Μπαταρίας	Χαμηλή στάθμη μπαταρίας.
3	Προστασία μη συνδεδεμένου δοχείου	Δεν ανιχνεύεται συνδεδεμένο δοχείο πάνω στη συσκευή
4	Προστασία Βραχυκυκλώματος	Εντοπίζεται βραχυκύκλωμα.
5	Προστασία Υπερλειτουργίας	Συνεχής χρήση για πάνω από 10 δευτερόλεπτα.
6	Προστασία Υπερθέρμανσης	Υπερθέρμανση.

Προφυλάξεις

1. Απενεργοποιήστε τη συσκευή όταν δεν τη χρησιμοποιείτε.
2. Μην αφήνετε τη συσκευή να φορτίζει χωρίς επίβλεψη.
3. Μην ρίχνετε, πετάτε ή κακομεταχειρίζεστε τη συσκευή.
4. Χρησιμοποιείτε φορτιστή USB με σωστή τάση και ρεύμα.
5. Κρατήστε τη μακριά από νερό, φλόγα ή εύφλεκτα υλικά.
6. Μην την εκθέτετε σε άμεσο ηλιακό φως, σκόνη ή μηχανικό τράνταγμα.
7. Μην εκθέτεται την συσκευή σε παρά πολύ υψηλές θερμοκρασίες. (Συνιστώμενο εύρος θερμοκρασίας 10~40°C κατά την χρήση και 10~40°C κατά την αποθήκευση).
8. Ανακύκλωση ΗΗΕ: Το προϊόν αυτό δεν πρέπει να μεταχειρίζεται ως οικιακά απόβλητα, αντίθετα θα πρέπει να απορρίπτεται στο προβλεπόμενο σημείο συλλογής για την ανακύκλωση ηλεκτρικών και ηλεκτρονικών εξοπλισμών.
9. Ανακύκλωση μπαταρίας: Η μπαταρία του προϊόντος δεν θα πρέπει να μεταχειρίζεται ως οικιακά απόβλητα, αντίθετα θα πρέπει να απορρίπτεται σε στα προβλεπόμενα σημεία συλλογής χρησιμοποιημένων μπαταριών για ανακύκλωση.
10. Να επισκευάζετε την συσκευή σας μόνο από την Varoresso. Μην δοκιμάσετε να την επισκευάσετε καθώς ενδέχεται να προκαλέσετε ζημιά ή τραυματισμό.
11. Διατηρείτε καθαρά τα πινάκια των ενώσεων μεταξύ της μπαταρίας και του δοχείου για να εξασφαλίσετε την καλύτερη απόδοση της συσκευής
12. Αν έχετε τη συσκευή μαζί σας μέσα σε αεροπλάνο ή σε κάποιο περιβάλλον όπου μπορεί να σημειωθούν σημαντικές διαφοροποιήσεις στην πίεση του αέρα, συνιστάται να αποθηκεύετε το δοχείο και τις μπαταρίες χωριστά και να αποφεύγετε οποιαδήποτε έγχυση υγρού, για να αποτραπεί τυχόν διαρροή και ζημιά του προϊόντος.

Προειδοποιήσεις

Αυτό το επαναπληρώσιμο ηλεκτρονικό τσιγάρο προορίζεται για χρήση με το συμβατό υγρό αναπλήρωσης, το οποίο ενδέχεται να περιέχει νικοτίνη. Η νικοτίνη είναι μία εθιστική ουσία και δεν είναι κατάλληλη ή συνιστώμενη στις παρακάτω περιπτώσεις

1. Η συσκευή δεν είναι κατάλληλη για:

- Άτομα τα οποία είναι κάτω από την επιτρεπόμενη ηλικία

καπνίσματος.

- Άτομα τα οποία πάσχουν από ασθένειες της καρδιάς, του στομάχου ή έλκη του δωδεκαδάκτυλου, σε άτομα με προβλήματα στο ήπαρ ή το νεφρό, χρόνιες ασθένειες του φάρυγγα ή δυσκολία αναπνοής λόγω βρογχίτιδας, εμφυσήματος ή άσθματος.

- Άτομα με υπερενεργό τον θυρεοειδή αδένα ή που πάσχουν από φαιοχρωμοκύττωμα (έναν όγκο του επινεφριδιακού αδένα που μπορεί να επηρεάσει την πίεση του αίματος).

- Άτομα τα οποία λαμβάνουν κάποια φαρμακευτική αγωγή, όπως Θεοφυλλίνη Ροπινιρόλη ή Κλοζαπίνη και άλλα.

2. Η συσκευή αυτή δεν ενδείκνυται για:

- Μη καπνίζοντες

- Εγκύους και θηλάζουσες

3. Αν χρησιμοποιήσετε ένα υγρό αναπλήρωσης με νικοτίνη με αυτό το προϊόν, ενδέχεται να αντιμετωπίσετε τα παρακάτω αποτελέσματα: Αν συμβεί κάτι τέτοιο, συμβουλευτείτε άμεσα έναν υπεύθυνο υγείας και δείξτε τους το φυλλάδιο αυτό, εφόσον είναι δυνατόν:

- Νιώθετε κομμάρα - Ναυτία - Ζαλάδα - Πονοκέφαλο - Βήχα

- Ερεθισμό της στοματικής ή φαρυγγικής κοιλότητας - Δυσφορία του στομάχου

- Λόξιγκα - Ρινική συμφόρηση - Τάση για εμετό

- Ταχυπαλμία, πόνους ή ασυνήθιστο καρδιακό παλμό

Η συσκευή αυτή δεν θα πρέπει να χρησιμοποιείται για άτομα κάτω από την νόμιμη ηλικία καπνίσματος Εγγύηση

Η εγγύηση αυτή παρέχει δωρεάν επισκευή για ελαττωματικά προϊόντα της Varoresso. Η περίοδος εγγύησης είναι 90 μέρες από την ημερομηνία αγοράς. Αν το προϊόν παρουσιάσει κάποιο εργοστασιακό πρόβλημα, θα επισκευαστεί δωρεάν ή θα αντικατασταθεί.

Η εγγύηση δεν ισχύει:

1. Αν ο καταναλωτής δεν παρουσιάσει την κάρτα εγγύησης και την απόδειξη αγοράς
2. Δυσλειτουργία ή βλάβη από ακατάλληλη χρήση ή μη εξουσιοδοτημένη επισκευή
3. Δυσλειτουργία ή βλάβη ως αποτέλεσμα υπερβολικής βίας όπως πτώση
4. Δυσλειτουργία ή βλάβη ως αποτέλεσμα χρήσης εκτός των προτεινόμενων συνθηκών λειτουργίας (δείτε τις προφυλάξεις στο εγχειρίδιο)
5. Δυσλειτουργία ή βλάβη ως αποτέλεσμα ακατάλληλης χρήσης νερού ή άλλων υγρών (δείτε στο εγχειρίδιο τις οδηγίες λειτουργίας)
6. Δυσλειτουργία ή βλάβη λόγω χρήσης εξαρτημάτων χρήσης μη αυθεντικών εξαρτημάτων Varoresso (ατμοποιητές, μπαταρίες, φορτιστές, επιστόμια ή άλλα αξεσουάρ)

Η παρούσα εγγύηση δεν καλύπτει προσωπικά αντικείμενα ή αναλώσιμα αγαθά και προσαρτήματα, συμπεριλαμβανομένων αλλά χωρίς περιορισμό σε: επιστόμιο, δοχείο, κεφαλή ατμοποιητή, κορδόνι και δερμάτινη θήκη.